



Chambre
des **Métiers**
et de l'**Artisanat**
CENTRE-VAL DE LOIRE

Artiscope

SALARIÉS

Partenaires techniques & financiers :



Analyse semestrielle des effectifs salariés
des entreprises artisanales
en région Centre-Val de Loire

Données du 1^{er} semestre 2021
Rédaction Octobre 2021



79.885

Salariés au sein des
entreprises Artisanales

dont 10% sont des apprentis qui alternent les temps en entreprise
avec leur formation au sein d'un CFA



SOLDE
+ 2,9 %

+1.401 au 1^{er} semestre 2020



SOLDE
+ 2.228 Salariés

Rappel **+1.401** au 1^{er} semestre 2020

1. Évolution du stock d'entreprises au 30/06/2021

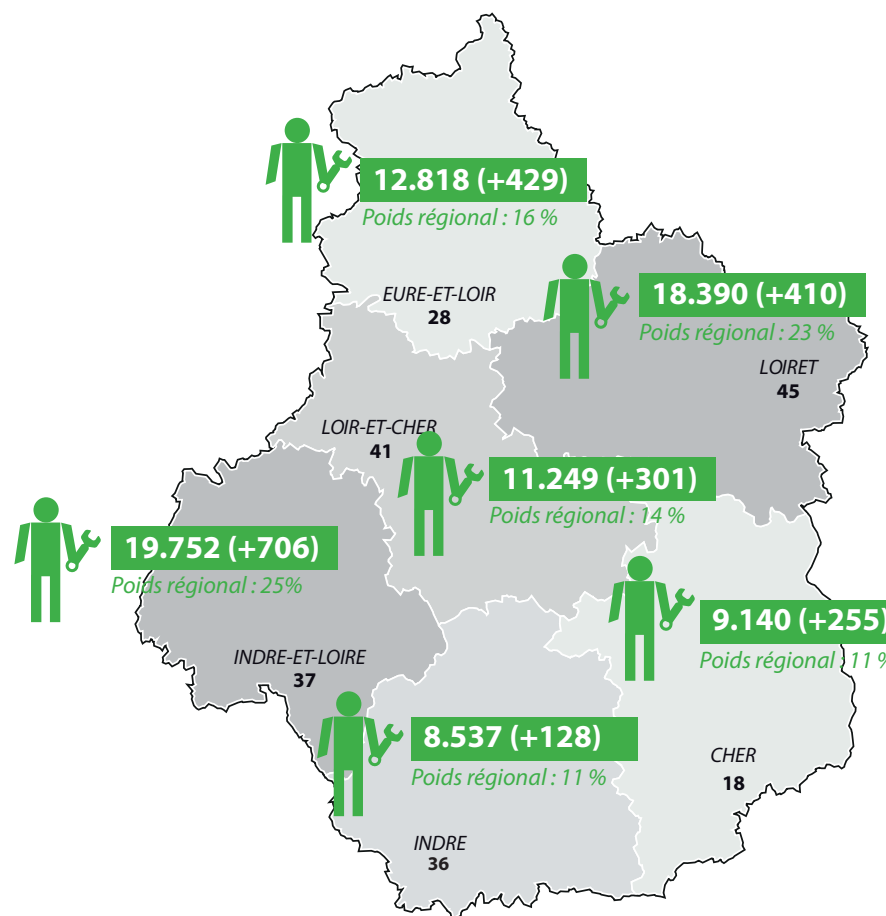
La reprise économique du 1^{er} semestre 2021 a insufflé un vrai dynamisme des effectifs salariés de l'Artisanat. Au 30 juin 2021, 79.885 salariés ont été recensés dans l'Artisanat en région Centre-Val de Loire, soit 2.228 emplois supplémentaires sur les six premiers mois de l'année (+2,9%).

Avec +2,9% de croissance des effectifs salariés, l'Artisanat connaît une évolution plus favorable que celle de la sphère privée en général (+2,3%).

L'Artisanat représente 12,5% des emplois du secteur privé en région Centre-Val de Loire. D'un département à l'autre, le poids de l'Artisanat varie de 9,6% dans le Loiret à 17,9% dans l'Indre.

Dans les secteurs d'activité, l'Alimentaire (+932) et le Bâtiment (+845) affichent une forte hausse de leurs effectifs. En parallèle, les augmentations dans les Services (+276) et la Production (+175) apparaissent plus modestes.

Evolution des effectifs salariés de l'Artisanat au premier semestre 2021



Solde Régional

79.885 (+2.228)

Centre-Val de Loire

ALIMENTATION



12.410 (+932)

Poids régional : 16 %

PRODUCTION



14.205 (+175)

Poids régional : 18 %

BÂTIMENT



30.668 (+845)

Poids régional : 38 %

SERVICES



22.602 (+276)

Poids régional : 28 %

Sources : Urssaf Centre-Val de Loire
& RM Centre-Val de Loire

Nombre d'entreprises (variation 1^{er} semestre 2021)

2. Evolution des effectifs d'artisans employeurs au premier semestre

Au 1^{er} semestre 2021, l'indicateur d'évolution du nombre d'artisans employeurs en région Centre-Val de Loire est positif. Durant cette période, 137 artisans employeurs supplémentaires ont été enregistrés dans les bases de données de l'URSSAF.

Au 30 juin 2021, 18.042 artisans sont employeurs en région Centre-Val de Loire. Il faut remonter à l'année 2016 pour retrouver un niveau équivalent d'employeurs dans l'Artisanat, la période 2017-2020 fut caractérisée par une nette érosion des effectifs.



Contexte

Emploi salarié privé en région Centre-Val de Loire : 638.991 personnes*

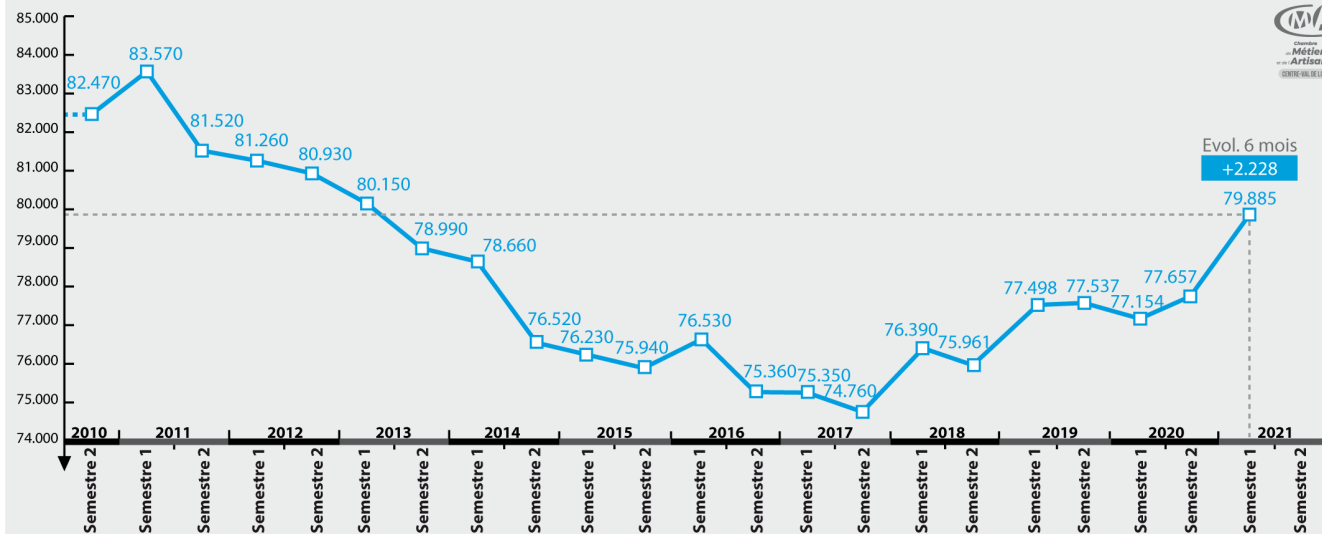
Hausse de 2,3% du nombre de salariés au cours des six premiers mois de l'année 2021 : 14.207 personnes en plus.



*Données URSSAF non corrigées des variations saisonnières 30-06-2021

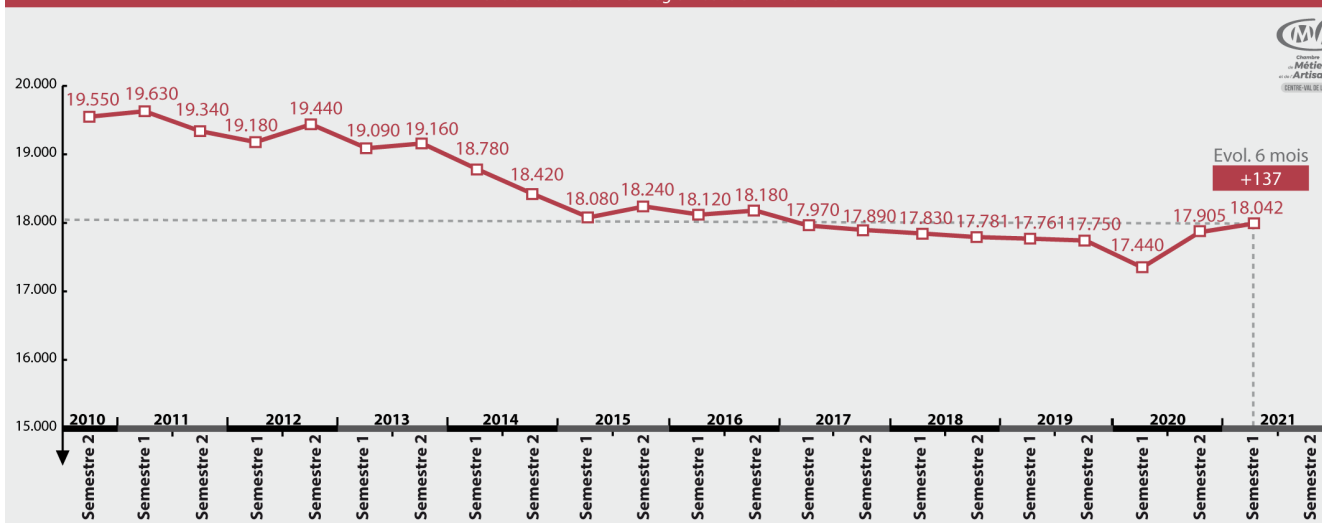
www.urssaf.org/home/observatoire-economique/publications/publications-regionales/centre.html

Evolution des effectifs salariés dans l'Artisanat entre 2010 et 2021 en région Centre-Val de Loire



Sources : Urssaf Centre-Val de Loire & RM Centre-Val de Loire

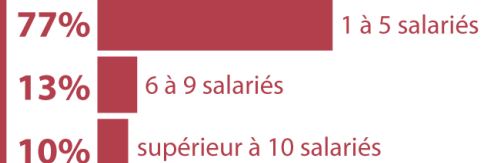
Evolution du nombre d'artisans employeurs entre 2010 et 2021 en région Centre-Val de Loire



Sources : Urssaf Centre-Val de Loire & RM Centre-Val de Loire



18.042
Artisans employeurs



3. Evolution des salaires et des déclarations d'embauche au premier semestre


Une légère baisse (-30€) du Salaire Moyen Par Tête (SMPT) est observée au premier semestre 2021. Il est de 2.030 € dans l'Artisanat en Centre-Val de Loire.

Les Déclarations Uniques d'Embauche (DUE) des entreprises artisanales sont au nombre de 13.929 en région Centre-Val de Loire. Une baisse de 1.274 DUE par rapport à la même période en 2020 est notée, elle est générée par cinq départements : de -64 dans le Cher à -582 en Loir-et-Cher. En revanche, l'Indre (+8) est dans le vert.

En région Centre-Val de Loire, il y a 18.042 artisans employeurs soit 31% des artisans (57.485 entreprises artisanales au total). Sur ces 18.042 artisans employeurs, plus d'un quart d'entre eux ont effectué au moins une formalité d'embauche au 2^{ème} trimestre 2021 par rapport à la même période en 2020. L'ensemble des DUE réalisées par les artisans employeurs au cours du 2^{ème} trimestre 2021 représente 8,2% de celles réalisées par les employeurs privés en région Centre-Val de Loire (8,1% en 2020).

Les entreprises de l'Artisanat continuent à recourir principalement à des contrats de travail longs : Contrat à Durée Indéterminée (41%) et Contrat à Durée Déterminée courts (moins d'un mois) est de 27% dans l'Artisanat. La situation est clairement différente pour l'ensemble des entreprises privées de la région Centre-Val de Loire. Elles ont très majoritairement recours aux contrats de travail courts : 62% de l'ensemble des DUE. La part des DUE en CDI (19%) et des CDD longs (19%) est nettement plus faible que pour les entreprises artisanales.

La part des DUE en CDI dans l'Artisanat est en hausse (+1 point) par rapport à la même période en 2020. Cela malgré une période où les nouveaux contrats de travail sont très majoritairement des CDD (courts ou longs) et dans un contexte économique mouvementé. Une tendance similaire est observable sur l'ensemble des entreprises privées en région Centre-Val de Loire : hausse de 2 points des DUE en CDI.



2.030 €_{NET}





SALAIRE MOYEN PAR TÊTE

2^{ème} trimestre 2021

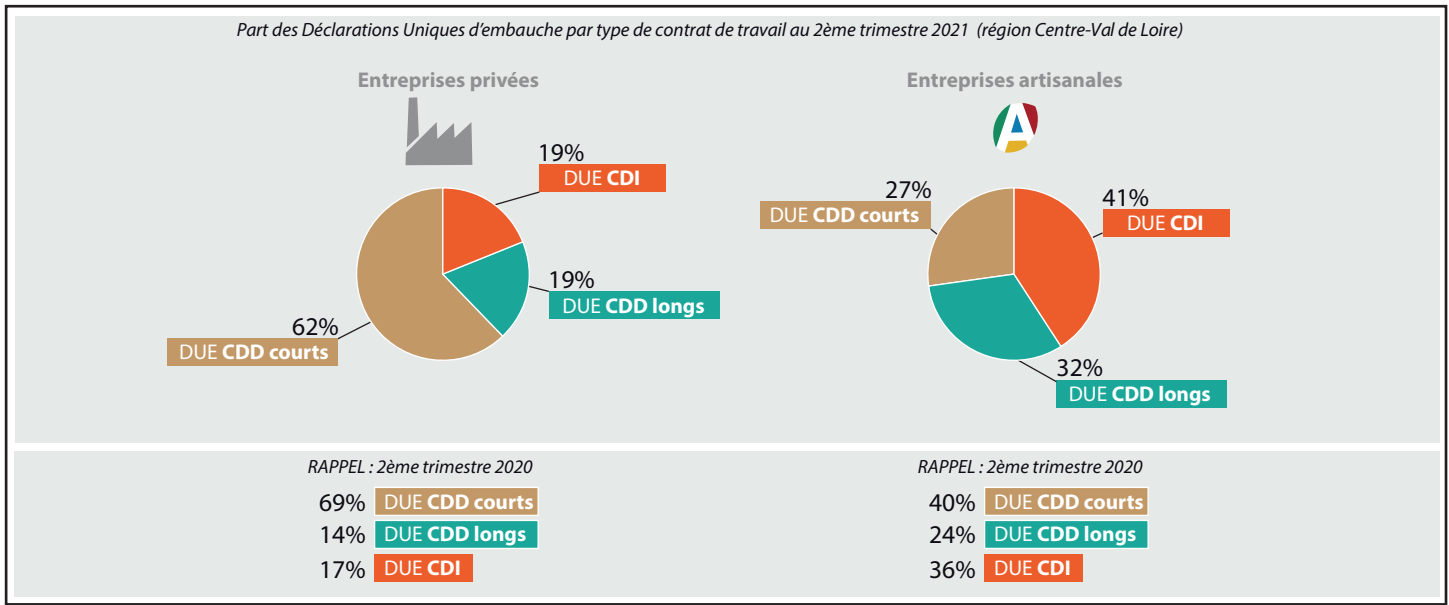
RAPPEL : 1.612 € au 2^{ème} trimestre 2020

SECTEURS D'ACTIVITÉS

(SMPT)

| | SALAIRE MOYEN PAR TÊTE | EVOLUTION PAR RAPPORT |
|--|------------------------|-----------------------|
| | au 30/06/2021 | au 31/12/2020 |
|  ALIMENTATION | 1.618 | -113 |
|  PRODUCTION | 2.468 | -47 |
|  BÂTIMENT | 2.095 | -20 |
|  SERVICES | 1.880 | +55 |
| MOYENNE REGIONALE | 2.030 | -30 |

| DÉPARTEMENTS | | ARTISANS EMPLOYEURS | ARTISANS EMPLOYEURS | DÉCLARATIONS UNIQUES D'EMBAUCHE | DÉCLARATIONS UNIQUES D'EMBAUCHE |
|--------------------|----------------|---------------------------------|---|---------------------------------|---|
| (Employeurs / DUE) | | 2 ^{ème} trimestre 2021 | ayant effectué au moins une DUE variation | 2 ^{ème} trimestre 2021 | variation |
| | | | 2 ^{ème} trimestre 2020 / 2 ^{ème} trimestre 2021 | | 2 ^{ème} trimestre 2020 / 2 ^{ème} trimestre 2021 |
| 18 | CHER | 2.161 | 621 (+72) | 1.489 | -64 |
| 28 | EURE-ET-LOIR | 2.974 | 820 (+17) | 1.838 | -275 |
| 36 | INDRE | 1.757 | 479 (+25) | 1.196 | +8 |
| 37 | INDRE-ET-LOIRE | 4.370 | 1.385 (+118) | 3.437 | -157 |
| 41 | LOIR-ET-CHER | 2.626 | 742 (+4) | 1.786 | -582 |
| 45 | LOIRET | 4.154 | 1.237 (+29) | 2.909 | -204 |
| TOTAL | | 18.042 | 5.284 (+265) | 13.929 | -1.274 |



RAPPEL : Compte tenu de l'aspect saisonnier de l'emploi salarié, l'analyse trimestrielle est effectuée par la comparaison avec le même trimestre de l'année précédente (et non pas par trimestre successifs).

Sources : Urssaf Centre-Val de Loire & RM Centre-Val de Loire

| MOUVEMENTS PAR SECTEURS D'ACTIVITÉS | NOMBRE DE SALARIÉS | | |
|-------------------------------------|--------------------|-------------|------------------|
| | Valeur | % | Variation 6 mois |
| ALIMENTATION | 1.568 | 17% | +68 |
| PRODUCTION | 1.926 | 21% | +17 |
| BÂTIMENT | 3.202 | 35% | +97 |
| SERVICES | 2.444 | 27% | +73 |
| TOTAL | 9.140 | 100% | +255 |

Dans le Cher, l'ensemble des secteurs d'activité affiche une progression sur les six premiers mois de l'année. Les effectifs salariés sont en hausse au 1^{er} semestre 2021 dans les territoires suivants : Le Dunois (+1), Pays d'Issoudun (+1), Arnon Boischaux Cher (+2), La Septaine (+2), Les Trois Provinces (+2), Loire, Nièvre et Bertranges (+3), Pays de Nérondes (+7), Portes du Berry entre Loire et Val d'Aubois (+7); Sauldre et Sologne (+13), Berry-Loire-Vauvise (+14), Berry Grand Sud (+26), Coeur de France (+28), Fercher Pays Florentais (+66), Bourges Plus (+75), et Vierzon-Sologne-Berry & Villages de la Forêt (+85). Ils sont stables dans le Coeur de Berry.

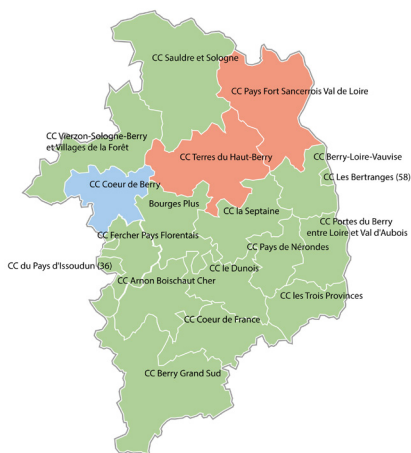
En revanche, les effectifs baissent dans les secteurs géographiques suivants : Pays Fort Sancerrois Val de Loire (-12) et Terres du Haut-Berry (-28)

L'emploi salarié artisanal représente 14,2% de l'emploi privé départemental.

ÉVOLUTIONS DANS LES TERRITOIRES :

Evolution sur le semestre :

- en hausse
- stable
- en baisse



| | |
|------------------------|----------------|
| ARTISANS EMPLOYEURS | 2.161 |
| SALAIRE MOYEN PAR TÊTE | 1.978 € |

| MOUVEMENTS PAR SECTEURS D'ACTIVITÉS | NOMBRE DE SALARIÉS | | |
|-------------------------------------|--------------------|-------------|------------------|
| | Valeur | % | Variation 6 mois |
| ALIMENTATION | 1.882 | 15% | +147 |
| PRODUCTION | 2.516 | 20% | +113 |
| BÂTIMENT | 4.777 | 37% | +63 |
| SERVICES | 3.643 | 28% | +106 |
| TOTAL | 12.818 | 100% | +429 |

En Eure-et-Loir, la hausse concerne l'ensemble des secteurs d'activité. Les effectifs salariés sont en hausse au 1^{er} semestre 2021 dans les territoires suivants : Forêts du Perche (+3), Perche (+17), Entre Beauce et Perche (+19), Terres de Perche (+24), Portes Euréliennes d'Ile de France (+29), Bonnevalais (+41), Pays de Dreux (+111) et Chartres Métropole (+214). Ils sont stables dans le Pays Houdanais.

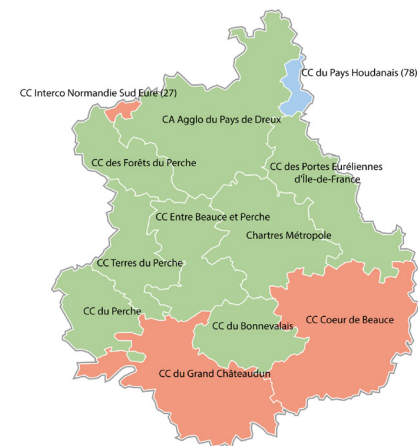
En revanche, les effectifs baissent dans les secteurs géographiques suivants : Interco Normandie Sud Eure (-3), Grand Châteaudun (-12) et Coeur de Beauce (-25)

L'emploi salarié artisanal représente 13,6% de l'emploi privé départemental.





ÉVOLUTIONS DANS LES TERRITOIRES :

Evolution sur le semestre :

- en hausse
- stable
- en baisse



| | |
|------------------------|----------------|
| ARTISANS EMPLOYEURS | 2.974 |
| SALAIRE MOYEN PAR TÊTE | 2.130 € |

| MOUVEMENTS PAR SECTEURS D'ACTIVITÉS | NOMBRE DE SALARIÉS | | |
|--|--------------------|-------------|------------------|
| | Valeur | % | Variation 6 mois |
|  ALIMENTATION | 1.527 | 18% | +43 |
|  PRODUCTION | 1.595 | 19% | -53 |
|  BÂTIMENT | 2.575 | 30% | +89 |
|  SERVICES | 2.840 | 33% | +49 |
| TOTAL | 8.537 | 100% | +128 |

Dans l'Indre, les hausses d'effectifs dans l'Alimentaire (+43), les Services (+49) et le Bâtiment (+89) permet à l'Artisanat de rester dans le vert (+128) malgré les pertes observées dans la Production (-53). Les effectifs salariés sont en hausse au 1^{er} semestre 2021 dans les territoires suivants : Val de Bouzanne (+3), Châtillonnais en Berry (+3), Coeur de Brenne (+4), Région de Levroux (+7), Pays d'Issoudun (+9), Brenne - Val de Creuse (+10), Chabris - Pays de Bazelle (+19), Éguzon-Argenton-Vallée de la Creuse (+23), Châteauroux Métropole (+29) et La Châtre & Sainte-Sévère (+42).

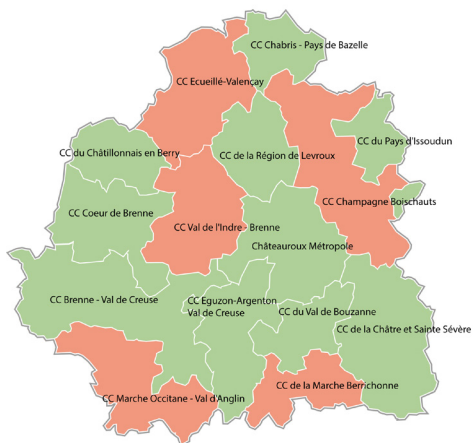
En revanche, les effectifs baissent dans les secteurs géographiques suivants : Écueillé-Valençay (-1), Marche Berrichonne (-3), Canton de Vatan et de Champagne Berrichonne (-4), Val de l'Indre - Brenne (-6) et Marche Occitane-Val d'Anglin (-7).

L'emploi salarié artisanal représente 17,9% de l'emploi privé départemental.

ÉVOLUTIONS DANS LES TERRITOIRES :

Evolution sur le semestre :

-  en hausse
-  stable
-  en baisse







ARTISANS EMPLOYEURS

1.757



SALAIRE MOYEN PAR TÊTE

1.970 €

| MOUVEMENTS NAR 4 | NOMBRE DE SALARIÉS | | |
|--|--------------------|-------------|------------------|
| | Valeur | % | Variation 6 mois |
|  ALIMENTATION | 3.458 | 18% | +470 |
|  PRODUCTION | 3.238 | 16% | -6 |
|  BÂTIMENT | 7.904 | 40% | +250 |
|  SERVICES | 5.152 | 26% | -8 |
| TOTAL | 19.752 | 100% | +706 |

Les secteurs de l'Alimentaire (+470) et du Bâtiment (+250) dont les effectifs augmentent, impriment la tendance au cours du 1^{er} semestre 2021 en Indre-et-Loire malgré les replis de la Production et des Services. Les effectifs salariés sont en hausse au 1^{er} semestre 2021 dans les territoires suivants : Castelrenaudais (+21), Touraine Val de Vienne (+21), Bléré Val de Cher (+23), Chinon, Vienne et Loire (+27), Gâtine et Choissilles - Pays de Racan (+33), Touraine-Est Vallées (+35), Touraine Ouest Val de Loire (+43), Val d'Amboise (+59), Loches Sud Touraine (+92) et Tour(S) Plus (+397).

En revanche, les effectifs baissent en Touraine Vallée de l'Indre (-10)

L'emploi salarié artisanal représente 12,1% de l'emploi privé départemental.

ÉVOLUTIONS DANS LES TERRITOIRES :

Evolution sur le semestre :

-  en hausse
-  stable
-  en baisse







ARTISANS EMPLOYEURS

4.370



SALAIRE MOYEN PAR TÊTE

1.973 €

| MOUVEMENTS PAR SECTEURS D'ACTIVITÉS | NOMBRE DE SALARIÉS | | |
|--|--------------------|-------------|------------------|
| | Valeur | % | Variation 6 mois |
|  ALIMENTATION | 1 791 | 16% | +174 |
|  PRODUCTION | 2 007 | 18% | -39 |
|  BÂTIMENT | 4 409 | 39% | +109 |
|  SERVICES | 3 042 | 27% | +57 |
| TOTAL | 11.249 | 100% | +301 |

L'évolution de l'emploi salarié artisanal est orientée à la hausse en Loir-et-Cher, seul le secteur de la Production (-39) est en repli. Les effectifs salariés sont en hausse au 1^{er} semestre 2021 dans les territoires suivants : Collines du Perche (+2), Cœur de Sologne (+8), Perche et Haut Vendômois (+8), Beauce-Val de Loire (+13), Sologne des Étangs (+24), Grand Chambord (+26), Val-de-Cher-Controis (+38), Territoires Vendômois (+60) et Blois Agglopolys (+165).

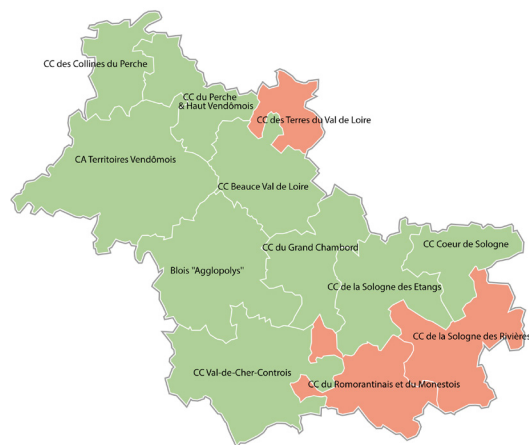
En revanche, les effectifs baissent dans les secteurs géographiques suivants : Terres du Val de Loire (-1), Romorantinois et du Monestois (-7) et Sologne des Rivières (-26).

L'emploi salarié artisanal représente 14,4% de l'emploi privé départemental.





ÉVOLUTIONS DANS LES TERRITOIRES :

Evolution sur le semestre :

-  en hausse
-  stable
-  en baisse



| | |
|--|----------------|
|  ARTISANS EMPLOYEURS | 2.626 |
|  SALAIRE MOYEN PAR TÊTE | 1.983 € |

| MOUVEMENTS PAR SECTEURS D'ACTIVITÉS | NOMBRE DE SALARIÉS | | |
|--|--------------------|-------------|------------------|
| | Valeur | % | Variation 6 mois |
|  ALIMENTATION | 2.185 | 12% | +31 |
|  PRODUCTION | 2.923 | 16% | +143 |
|  BÂTIMENT | 7.801 | 42% | +237 |
|  SERVICES | 5.481 | 30% | -1 |
| TOTAL | 18.390 | 100% | +410 |

En six mois, l'emploi artisanal loirétain vire au vert sur trois des secteurs d'activités, seul les Services (-1) sont en léger repli. Les effectifs salariés sont en hausse au 1^{er} semestre 2021 dans les territoires suivants : Plaine du Nord Loiret (+13), Canaux et Forêts en Gâtinais (+14), Loges (+16), Quatre Vallées (+16), Berry Loire Puisaye (+18), Portes de Sologne (+18), Pithiverais (+37), Giennes (+38), Beauce Loirétaine (+46), Val de Sully (+157) et Orléans Métropole (+159).

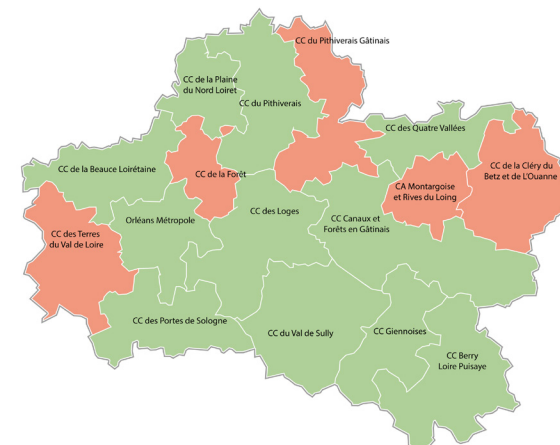
En revanche, ils diminuent dans les secteurs géographiques suivants: Cléry, du Betz et de l'Ouanne (-5), Forêt (-12), Montargoise et Rives du Loing (-29), Terres du Val de Loire (-33) et Pithiverais-Gâtinais (-40)

L'emploi salarié artisanal représente 9,6% de l'emploi privé départemental.

ÉVOLUTIONS DANS LES TERRITOIRES :

Evolution sur le semestre :

-  en hausse
-  stable
-  en baisse



| | |
|--|----------------|
|  ARTISANS EMPLOYEURS | 4.154 |
|  SALAIRE MOYEN PAR TÊTE | 2.060 € |

Partenaires techniques & financiers :



Sources : Répertoire des Métiers & Urssaf (06-2021)

Réalisation : Chambre de Métiers et l'Artisanat Centre-Val de Loire

28 Rue du Faubourg de Bourgogne 45000 ORLEANS

Erik LECONTE - Chargé de mission

Evelyne JAVOY - Attachée Technique

Partenaires financiers : l'Union Européenne (FEDER), l'Etat, et le Conseil Régional du Centre-Val de Loire